



महेश अर्बन को-ऑप. बँक लि., सोलापूर.

महेश बँक - आदर्श बँक



AI-generated content



Scan for website



२९ वा

वार्षिक अहवाल
सन २०२४ - २०२५

“अ”

ऑडिट वर्ग



महेश अर्बन को-ऑप. बँक लि., सोलापूर.



मुख्य कार्यालय : ४१८, दक्षिण कसबा, सोलापूर. फोन : २७४२४००, २६२२६४५
website : <https://maheshbanksolapur.in>

● शाखा ●

- (१) सिध्देश्वर मार्केट याई, सोलापूर. फोन : २७२२४०२ (२) जुळे सोलापूर. फोन : २७४२४०९
(३) सैफुल एरिया. फोन : २७४२४०३ (४) अक्कलकोट रोड. फोन : २७४२४०४

रजि. नं. एसयुआर/बीएनके/ओ/११७/१९९६-९७ दि. ८-७-१९९६
आर. बी. आय. लायसेन्स नं. : यूबीडी/एम्एएच/१२९३ पी. दि. ३-१०-१९९६

संचालक मंडळ

श्री. अनिल वि. सिंदगी	चेअरमन
श्री. मल्लिनाथ रा. मसरे	व्हा. चेअरमन
श्री. सिध्देश्वर ना. बमणी	संचालक
श्री. गणेश म. पावले (C.A.)	संचालक
श्री. शंकर म. पाटील (Tax Practitioner)	संचालक
श्री. शंकरप्पा ब. दर्गोपाटील	संचालक
श्री. चिदानंद रे. वनारोटे	संचालक
श्री. प्रकाश सं. बिराजदार	संचालक
श्री. मल्लिनाथ शि. स्वामी	संचालक
डॉ.सौ. प्रभा वै. देवणीकर (M.B.B.S.)	संचालिका
सौ. शोभा म. शिरसी	संचालिका
सौ. अलका द. राठोड (Ex. Mayor)	संचालिका
डॉ.श्री. अरुणकुमार प्र. इंगळे (Rtd. Chief Manager SBI)	संचालक
श्री. गुरुशांत शं. ढंगे	संचालक
श्री. असिम अ. सिंदगी -Architect	संचालक
श्री. शिवशरण गु. सगुमळे -Advocate	संचालक
श्री. सिध्देश्वर वि. जोकारे	संचालक

श्री. संतोष ई. देवरगुडी (एम.कॉम.,जी.डी.सी.अॅन्ड ए.) मुख्य कार्यकारी अधिकारी



(फक्त सभासदांसाठी)

वार्षिक सर्वसाधारण सभेची नोटीस

महेश अर्बन को-ऑप. बँक लि., सोलापूर या संस्थेची सन २०२४-२५ ची (२९ वी) वार्षिक सर्वसाधारण सभा शनिवार दि. १३/०९/२०२५ रोजी दुपारी ४.०० वाजता **माहेश्वरी सांस्कृतिक भवन**, १७६/४, भवानी पेठ, सोलापूर येथे खालील विषयांवर विचार विनिमय करण्यासाठी बोलाविली आहे. तरी सदर सभेस सर्व सभासदांनी वेळेवर उपस्थित राहावे, ही विनंती.

* सभेपुढील विषय *

- १) मागील दि. १७.०८.२०२४ रोजीचा वार्षिक सर्वसाधारण सभेचा वृतांत वाचून कायम करणे.
- २) सन २०२४-२०२५ चा स्टॅटुटरी ऑडीटेड ताळेबंद व नफा-तोटा पत्रक, हिशोब पत्रक व वार्षिक अहवाल वाचून स्विकृत करणे.
- ३) नफा वाटणी व लाभांश संचालक मंडळाच्या शिफारशी नुसार मंजूर करणे.
- ४) सन २०२५-२०२६ चे संचालक मंडळाने तयार केलेले खर्च व उत्पन्नाचे अंदाजपत्रक मंजूर करणे व सन २०२४-२५ चे अंदाजपत्रकापेक्षा जादा झालेल्या खर्चास मान्यता देणे.
- ५) सन २०२४-२०२५ च्या लेखापरीक्षण व दोष दुरुस्ती अहवालाची माहिती व नोंद घेणे.
- ६) सन २०२५-२०२६ करिता संचालक मंडळानी शिफारस केलेल्या वैधानिक लेखापरीक्षकाची नेमणूक करणे बाबत.
- ७) सन २०२५-२०२६ करिता संचालक मंडळानी शिफारस केलेल्या कंकरंट ऑडीटरची नेमणूक करणे बाबत.
- ८) बँकेचे संचालक व त्यांचे नातेवाईकांच्या कर्जाची माहिती घेणे.
- ९) सन २०२५-२६ सालाकरिता बाहेरील कर्ज मर्यादा ठरविणे.
- १०) वार्षिक लेखापरीक्षण अहवाल इंग्रजीत करून मिळणेबाबत.
- ११) पोटनियम दुरुस्तीस मान्यता देणेबाबत.
- १२) कर्ज वसुलीचा हक्क कायम ठेऊन लेखापरीक्षक यांनी प्रमाणित केलेली कर्जे निर्लेखित करणे बाबत.
- १३) वार्षिक सर्वसाधारण सभेस अनुपस्थित असणाऱ्या सभासदांची अनुपस्थिती क्षमापित करणे.

सोलापूर
दि. : २६/०८/२०२५

संचालक मंडळाच्या हुकुमावरून
सही- संतोष देवरगुडी
मुख्य कार्यकारी अधिकारी

सूचना : १) पुरेशा गणपूर्ती अभावी सभा तहकूब झाल्यास ती सभा त्याच दिवशी ठरलेल्या वेळेपेक्षा अर्ध्या तासानंतर त्याच ठिकाणी घेतली जाईल. त्या सभेस पुरेशा गणपूर्तीची आवश्यकता राहणार नाही.
२) सन २०२४-२०२५चा ऑडीटेड ताळेबंद व नफा-तोटा पत्रक, अंदाजपत्रक, अहवाल हे बँकेच्या नोटीस बोर्डावर सर्व सभासदांच्या माहितीस्तव उपलब्ध करून ठेवला आहे. तसेच [website: https://maheshbanksolapur.in](https://maheshbanksolapur.in) वर उपलब्ध आहे.
३) ताळेबंद व नफा-तोटा पत्रकासंबंधी सभेत काही माहिती किंवा स्पष्टीकरण विचारावयाचे असल्यास सभासदांनी दि ०५/०९/२०२५ च्या आत बँकेच्या वेळेत मुख्य कार्यकारी अधिकारी यांचेकडे लेखी कळविल्यास माहिती देता येईल. त्यानंतर आलेल्या प्रश्नांचा विचार केला जाणार नाही.

- ज्या सभासदांनी अद्याप लाभांश नेलेला नाही त्या सभासदांनी बँकेतून घेऊन जावे. अन्यथा बँकेच्या पोटनियमाप्रमाणे जाहीर केलेल्या लाभांश (डिव्हिडंड) तारेखेपासून तीन वर्षांनंतर रिझर्व फंडात लाभांश जमा केले जाते.
- सभासदांनी शेअर्सबाबत व त्यांचा ठेवी बाबत नॉमिनी (वारस) नोंद केली नसल्यास बँकेत लेखी नोंद करावी.
- सभासदांनी शेअर्ससर्टीफिकेटस् नेले नसल्यास मुख्य कार्यालयातून घेवून जावेत.
- के.वाय.सी. बाबत :- सभासदांनी आधारकार्ड, पॅन कार्ड, पत्याचा पुरावा (वीज बिल, टॅक्स पावती, टेलिफोन बिलाची झेरॉक्स), फोटो बँकेत दिलेले नसल्यास ते आणून घ्यावेत. त्याशिवाय लाभांश (डिव्हिडंड) मिळणार नाही याची नोंद घ्यावी, ही विनंती.



महेश अर्बन को-ऑप. बँक लि., सोलापूर.



मुख्य कार्यालय : ४१८, दक्षिण कसबा, सोलापूर - ४१३००७. फोन : २६२२६४५, २७४२४००

website : <https://maheshbanksolapur.in>

(१) सिध्देश्वर मार्केट यार्ड, सोलापूर. फोन : २७४२४०२

(२) जुळे सोलापूर. फोन : २७४२४०१

(३) सैफुल एरिया. फोन : २७४२४०३

(४) अक्कलकोट रोड. फोन : २७४२४०४

Email : mainbr@maheshbanksolapur.in / mucblsol@gmail.com

संस्थेचे नाव	:	महेश अर्बन को-ऑप. बँक लि., सोलापूर
मुख्य कार्यालयाचा पत्ता	:	४१८, दक्षिण कसबा, सोलापूर - ४१३००७
रजिस्ट्रेशन नंबर व तारीख	:	रजि. नं. एस.यु.आर./बी.एन.के./ओ/११७/१९९६-९७ ता. ०८.०७.९६
आर.बी.आय. लायसेन्स नंबर व तारीख	:	UBD-MH-1293P / DT. 03.10.1996
कार्यक्षेत्र	:	सोलापूर, पुणे, सांगली, उस्मानाबाद (धाराशिव) जिल्हा
एकूण शाखा मुख्य कार्यालयासह	:	६
सभासद संख्या	:	सभासद ५१२० नाममात्र सभासद ४२१
खपलेले/ वसूल झालेले भाग भांडवल	:	रु. ५८३.९० लाख
भाग भांडवल पर्याप्तता (CRAR)	:	१४.३४%
गंगाजळी व इतर निधी एकूण	:	१३४९.६३ लाख
ठेवी	:	चालू ठेवी रु. ७९९.६३ लाख बचत ठेवी रु. १६५४.५९ लाख मुदत ठेवी रु. १२९०३.६२ लाख एकूण ठेवी रु. १५३५७.८४ लाख
कर्जे	:	तारणी कर्जे रु. १०२४०.६४ लाख विनातारणी कर्जे रु. ६५९.४० लाख एकूण कर्जे रु. १०८९०.०४ लाख
प्रमाण कर्जे	:	अग्रक्रम क्षेत्रासाठी कर्जे रु. ७७९५.०७ लाख (७१.५८%) दुर्बल घटकासाठी कर्जे रु. १४५०.५२ लाख (१३.३२%)
उचललेली बाहेरील कर्जे	:	रु. ०.०० लाख
गुंतवणूक	:	रु. ५००९.३२ लाख
ग्रॉस एन.पी.ए.	:	५.५१ %
नेट एन.पी.ए.	:	२.२८%
ऑडीट वर्ग	:	“अ”
निव्वळ नफा	:	रु. ८८.८९ लाख
कर्मचारी वर्ग (३१)	:	ऑफिसर ११ क्लार्क १२ शिपाई ८
प्रति कर्मचारी व्यवसाय	:	रु. ८४६.७१ लाख
खेळते भांडवल	:	रु. १७७४६.१५ लाख



२९ व्या वार्षिक सर्वसाधारण सभेचा अहवाल



सन्माननिय सभासद,

आपल्या बँकेचा २९ वा वार्षिक अहवाल, दि. ३१.०३.२०२५ अखेरचा ताळेबंद, नफा तोटा पत्रक, अंदाज पत्रक, अन्य हिशोबपत्रकासह बँकेच्या प्रगतीची माहिती आपणा पुढे सादर करण्यास मला अत्यंत आनंद होत आहे.


२०२५ हे वर्ष संयुक्त राष्ट्र संघाने "आंतरराष्ट्रीय सहकारी वर्ष" म्हणून घोषित केले आहे. मात्र आजच्या घडीला सहकार क्षेत्राला नव्या आव्हानांचा सामना करावा लागत आहे. तंत्रज्ञानातील क्रांती, स्पर्धात्मक अर्थव्यवस्था या पार्श्वभूमीवर बँकेने पारंपारिक मूल्यांना जपत नव्या काळाच्या मागण्यांशी सुसंगत असे धोरण अवलंबिले आहे. याचा परिपाक म्हणजे गत वर्षी आपण केलेली भरीव प्रगती होय.

*** सभासद व भाग भांडवल :** अहवालाच्या वर्षाअखेर सर्वसाधारण सभासद संख्या ५१२० व नाममात्र सभासद संख्या ४२१ झाली आहे. अहवाल वर्षात नवीन सभासद ४०० ने वाढली असून ९५ सभासद मयत/ राजीनामा यामुळे कमी झाले आहेत. दि. ३१.०३.२०२५ अखेर भाग भांडवल रु. ५८३.९० लाख झाले आहे. रिझर्व बँकेच्या धोरणानुसार किमान ९% भांडवल पर्याप्तता आवश्यक असून बँकेची दि ३१.०३.२०२५ अखेर भांडवल पर्याप्तता (CRAR) १४.३४% इतका आहे. यावरून बँकेची सक्षमता दिसून येते.

*** रिझर्व फंड्स व इतर फंड्स :-** सहकार कायदा व बँकेच्या मंजूर पोटनियमानुसार निव्वळ नफा काढण्यापूर्वी व नफा वाटणी मुळे बँकेचा निधी (फंड्स) वाढत आहे. दि. ३१.०३.२०२५ अखेर रिझर्व फंड व इतर फंडामध्ये अहवाल सालात एकूण रु. १८३.२१ लाखाची भरीव वाढ झाली असून एकूण रिझर्व फंड व इतर फंड रु.१३४१.६३ लाख झालेले आहेत. बँकेचा स्वतःचा वाढता रिझर्व फंड व इतर फंड पाहता स्वावलंबनाचे, आर्थिक मजबूत स्थितीचे प्रतिक आहे.

*** ठेवी :** अहवाल सालात बँकेने ठेवीदारांच्या गरजेनुसार व सोयीनुसार विविध ठेव योजना सादर केलेल्या आहेत. बँकेकडे कर्जाची मागणी वाढत असल्याने ठेवीचे व्याजदर बँक धोरणानुसार योग्य ठेवले आहेत. सध्या मुदत ठेव, कॅश सर्टीफिकेट, रिकरिंग, सेव्हिंग वगैरे ठेवीचे व्याजदर योग्य असून त्याचा खातेदार- सभासदांनी आपल्या स्वःताच्या ठेवी ठेवून आर्थिक व्याजरूपाने उत्पन्न वाढवून घ्यावे. जेष्ठ नागरिकांना अर्धा टक्के जादा व्याज दिले जाते.

दि. ३१.०३.२०२५ अखेर बँकेच्या एकूण ठेवी रु.१५३५७.८४ लाख झाल्या आहेत ज्या ठेव खात्यात १० वर्षे व त्यावरील काळात व्यवहार झालेला नाही अशा ठेवी रिझर्व बँकेकडे पाठवाव्या लागतात. तेंव्हा अशा सभासद ठेवीदाराने खात्यावर व्यवहार करून आपल्या ठेवी रिझर्व बँकेकडे न जातील याची दक्षता घ्यावी. रिझर्व बँकेकडे वर्ग केलेली रक्कम संबंधित खातेदारांनी योग्य ती कागदपत्रे सादर करून मागणी केल्यास खातेदाराला रक्कम अदा केली जाईल.





महेश अर्बन को-ऑप. बँक लि., सोलापूर.



ठेवींची तुलनात्मक सांख्यिक माहिती खालीलप्रमाणे (रु. लाखात)

अ.क्र.	ठेवीचा प्रकार	३१.०३.२०२१	३१.०३.२०२२	३१.०३.२०२३	३१.०३.२०२४	३१.०३.२०२५
१.	मुदत ठेवी	७१६८.३८	६५२८.०६	७२३९.८७	९९९३.०९	१२९०३.६२
२.	बचत ठेवी	११४१.०४	१५९५.९०	१४७३.४७	१६१८.८७	१६५४.५९
३.	चालू ठेवी	५९६.९०	८०१.००	५५५.९५	८२७.७४	७९९.६३
	एकूण	८९०६.३२	८९२४.९६	९२६९.२९	१२४३९.७०	१५३५७.८४

* **ठेवी संरक्षण विमा :** ग्राहकांच्या ठेवीच्या सुरक्षिततेसाठी 'डिपॉझिट इन्शुरन्स कारपोरेशन' कडे ठेव विम्याची प्रिमीयम रक्कम नियमितपणे पाठविली जाते. दि. ०२.०५.२०२५ रोजी प्रिमीयम रक्कम बँकेनी दिली आहे. त्याची पावती बँकेच्या नोटीस बोर्डावर लावली आहे.

* **कर्ज व्यवहार :** बँकेने कर्जदाराची मागणी व त्यांना परवडेल असे विविध व्याजदर ठेवलेले आहेत. बँकेला व्याज रूपाने मिळणारा उत्पन्नाचा मुख्य मार्ग म्हणजे कर्ज व्यवहार होय. सर्व कर्जेएकाच पद्धतीने व एकाच क्षेत्रात वाटप न करता बँकिंग सूत्रानुसार आपल्या बँकेने विविध क्षेत्रातील व्यापार, व्यवसाय, उद्योजक, कारागीर, नोकरदार, दुर्बल घटकांना त्यांच्या परतफेड क्षमतेनुसार, योग्यतेनुसार व गरजेनुसार त्यांच्या व्यापार, उद्योग, बांधकाम, वाहने, वस्तू खरेदी व घरगुती अडचण निवारण्यासाठी कर्ज वाटप केलेले आहे. सन २०२४-२०२५ मध्ये बँकेने नवीन व्यक्ती/ संस्थाना कर्ज एकूण रु. ५५८१.८५ लाख वाटप केलेली आहेत व त्याच प्रमाणे नवीन व जुन्या कर्जाची वसुली चालू आहे. येणे कर्जाची विगतवारी खालील प्रमाणे आहे.



कर्जांची तुलनात्मक माहिती - स्थिती (रु. लाखात)

अ.क्र.	कर्जाचा प्रकार	३१.०३.२०२१	३१.०३.२०२२	३१.०३.२०२३	३१.०३.२०२४	३१.०३.२०२५
१.	अल्प मुदत कर्ज	२१५०.७५	२५१७.५६	२७८८.८२	३८६२.०१	४७३४.५३
२.	मध्यम मुदत कर्ज	१३९९.३८	१९०८.६९	२१३९.६५	२४२४.०८	३२८७.४९
३.	दीर्घ मुदत कर्ज	११९९.६०	११८९.२५	१५०२.१५	२२२०.२४	२८६८.०२
	एकूण	४७४९.७३	५६१५.५०	६४३०.६२	८५०६.३३	१०८९०.०४

* **प्रॉयॉरिटी व विकर सेक्शन कर्जे:** रिझर्व बँकेच्या धोरणास अनुसरून बँकेने १०८९०.०४ लाख एकूण कर्जापैकी अग्रक्रम (प्रॉयॉरिटी) क्षेत्रास रु. ७७९५.०७ लाख व यापैकी दुर्बल घटकास (विकर सेक्शन) रु.१४५०.५२ लाख कर्ज वाटप केलेले आहे. अग्रक्रम क्षेत्राच्या कर्जाच्या एकूण येणे कर्जाशी प्रमाण ७१.५८% व पैकी दुर्बल घटकाचे एकूण येणे कर्जाशी प्रमाण १३.३२% आहे.

* **तारणी - विनातारणी कर्जाचे प्रमाण :** बँकेने कर्ज वाटप करताना सुरक्षिततेची विशेष काळजी घेऊन एकूण कर्जापैकी तारणी कर्जे रु. १०२४०.६४ लाख व विनातारणी कर्जे रु. ६५९.४० लाखाची वर्षाअखेर दिलेली आहे. एकूण कर्जापैकी तारणी कर्जाचे ९४.०४% व विनातारणी कर्जाचे ५.९६% प्रमाण आहे.

* **संचालक व त्यांचे नातेवाईकांना कर्जे:** रिझर्व बँकेच्या धोरणानुसार बँकेने अहवाल सालात संचालक व त्यांचे नातेवाईकांना मुदत ठेवीच्या तारणा व्यतिरिक्त अन्य कोणतेही कर्जे दिलेली नाहीत.





महेश अर्बन को-ऑप. बँक लि., सोलापूर.




*** थकबाकी :** थकबाकीमुळे बँकेच्या प्रगतीस अडथळा निर्माण होत आहे. त्यामुळे अन्य सभासदांना कर्जवाटप कमी प्रमाणात होते. थकबाकी वसुलीवेळी विनाकारण कटू प्रसंग निर्माण होतो. तेंव्हा संबंधित सभासद थकबाकीदारांनी वेळीच कर्जाचे हप्ते, व्याज भरावेत. कॅश क्रेडीट कर्जदारांनी नियमित व्यवहार करून व्याज भरून मुदतीत कर्जाचे नुतनीकरण करावे व बँकेच्या प्रगतीस सहकार्य करावे. अहवाल सालात एकूण येणे कर्जापैकी रु. ६९३.२४ लाखाची थकबाकी सभासदांकडे आहे. वसुलीसाठी बँकेला दावे दाखल करणे, जप्ती करणे, लिलाव करणे अशी नाईलाजास्तव वसुलीची कायदेशीर कारवाई करावी लागत आहे. तेंव्हा वेळीच थकबाकी भरून आपली पत राखावी असे मी आवाहन करतो. रिझर्व बँकेच्या धोरणानुसार बँकेचे एकूण येणे कर्जाशी नेट एन.पी.ए. २.२८% इतके आहे.

*** गुंतवणूक :** बँकिंग रेग्युलेशन अॅक्ट - कलम १८ व २४ प्रमाणे अहवाल सालात बँकेने रोखता (कॅश रिझर्व) तरल जिंदगी (लिक्विडिटी) ठेवलेली आहे. चालू वर्षाअखेर एकूण गुंतवणूक रु.५००९.३२ लाख पर्यंत केलेली आहे. रिझर्व बँकेच्या डायरेक्टिव नुसार सरकारी रोखे मध्ये सुरक्षित व लाभप्रद गुंतवणूक बँकेनी केलेली आहे. उपलब्ध जादा निधी वेळेवेळी अन्य राष्ट्रीयकृत, खाजगी, व शेड्युल को-ऑप. बँकेत योग्य गुंतवणूक करून बँकेने आपले उत्पन्न वाढविले आहे.



*** नफा वाटणी :** अहवाल सालात एकूण उत्पन्न रु १४७६.८० लाख व खर्च १२३६.३१ लाख वजा जाता ऑपरेटिंग प्रॉफिट (ढोबळ नफा रु.२४०.४९ लाख झाला आहे. त्यातून आवश्यक त्या तरतूदी रु ९६.६० लाख व इन्कम टॅक्स रु.५५ लाख असे एकूण १५१.६० लाख वजा जाता बँकेस सन २०२४-२५ मध्ये निव्वळ नफा रु ८८,८९,२६०.१८ इतका झालेला आहे. संचालक मंडळांनी सदर निव्वळ नफा वाटपाची पुढील प्रमाणे शिफारस केली आहे. त्यास आपण सभासदांनी मंजूरी द्यावी, ही विनंती.

१) रिझर्व फंड	:	रु.	२२,२५,०००.००	पैसे
(रिझर्व फंडातील इमारत निधीची रक्कम)	:	रु.	१०,००,०००.००	पैसे
२) लाभांश ९%	:	रु.	५२,५५,०००.००	पैसे
३) गुंतवणूक चढ उतार निधी	:	रु.	३,००,०००.००	पैसे
४) सुवर्ण महोत्सव निधी	:	रु.	१,०९,२६०.१८	पैसे
एकूण	:	रु.	८८,८९,२६०.१८	पैसे



*** संचालक मंडळाच्या सभा :** अहवाल सालात संचालक मंडळाच्या १२ सभा, लोन सब कमिटीच्या ११ सभा, ऑडीट कमिटीच्या ३ सभा, गुंतवणूक सब कमिटीच्या ४ सभा व रिकव्हरी कमिटीच्या ३ सभा अशा एकूण ३३ सभा झालेल्या आहेत. सभेत सर्व निर्णय एकमताने घेतले असून याबाबत संचालकांचा व्यक्तीशः मी आभारी आहे. सोलापूर जिल्हा नागरी बँक्स असोसिएशन यांचे मार्फत बँकेच्या संचालक मंडळास वेळेवेळी प्रशिक्षण देवून मार्गदर्शन करण्यात आले त्याचा लाभ आपल्या संचालकांनी घेतलेला आहे.

*** वैधानिक लेखापरीक्षणाचा ऑडिट वर्ग - 'अ' :** बँकेचे सन २०२४-२०२५ चे वैधानिक लेखापरीक्षण (सरकारी ऑडिटर) मे.हिरेमठ पाटील उदगिरी आणि असोसिएटस् (चार्टर्ड अकौंटंट) यांनी केले. आपल्या बँकेची



महेश अर्बन को-ऑप. बँक लि., सोलापूर.



एकंदरीत कामकाज पद्धती, व्यवहार, प्रगती पाहून त्यांनी आपल्या बँकेला सन २०२४ - २०२५ करिता ऑडिट वर्ग 'अ' दिलेला आहे. त्यांनी केलेल्या सूचना व मार्गदर्शनाबद्दल आम्ही आभारी आहोत. बँकेने ऑडिट वर्ग 'अ' सुरवातीपासून मिळविण्यात सतत्य ठेवले आहे.



*** अंतर्गत लेखापरीक्षण :** अंतर्गत लेखापरीक्षण श्री किशोर अदोने, चार्टर्ड अकौंटंट यांनी मुख्य कार्यालय व शाखांचे सन २०२४-२०२५ चे अंतर्गत लेखापरीक्षण करून समाधान व्यक्त केले व बँकेला वेळोवेळी सूचना दिल्या आहेत. त्यांच्या सहकार्याबद्दल आम्ही आभारी आहोत.

*** आदर्श बँक पुरस्कार :** सन २०२३-२४ अखेर सोलापूर जिल्हा बँक्स असोसिएशन यांच्या मार्फत रु. ५० कोटी ते २०० कोटी या वर्गात आपल्या बँकेस **आदर्श बँक** म्हणून **प्रथम पुरस्कार** मिळाला आहे.

*** बँकेचा कर्मचारी वर्ग :** मुख्य कार्यकारी अधिकारी श्री संतोष देवरगुडी हे कार्यरत आहेत इतर अधिकारी व सेवक वर्ग बँकेच्या प्रगतीच्या दृष्टीने आत्मीयतेने कामकाज करीत आहेत. बँकेच्या प्रगतीत कर्मचारी वर्गाचा सहभाग महत्वाचा आहे. अहवाल सालात सोलापूर जिल्हा अर्बन को-ऑप. असोसिएशन मार्फत बँकेतील क्लार्क, अधिकारी यांना विविध विषयावर प्रशिक्षण देण्यात आले आहे. प्रत्येक सेवाकामागे रु. ८४६.७९ लाखाचा बँकिंग व्यवसाय आहे. तसेच सर्व सेवकांची साधारणतः ४/५ महिन्यातून एक या प्रमाणे सभा घेऊन त्यांना विविध विषयावर माहिती व सेवेबाबत मार्गदर्शन केले जाते.

*** कोअर बँकिंग :** ग्राहकांना आधुनिक तंत्रज्ञानाद्वारे सेवा देण्यासाठी पैशाची व वेळेची बचत करण्यासाठी आपली बँकेच्या कोणत्याही शाखेतून व्यवहार करण्यासाठी कोअर बँकिंगद्वारे विविध सेवा उपलब्ध केल्या आहेत. अल्पदरात परगावी त्वरित रक्कम पाठविण्याकरिता N.E.F.T. / R.T.G.S. ची सेवा सुरु आहे. तसेच इन्कम टॅक्स, जी.एस.टी सर्वप्रकारचे टॅक्स, e-payment द्वारे त्वरित भरण्यासाठी आपण सोय केली आहे. याचा लाभ सभासदांनी घ्यावा.

*** बँकेचे कार्यक्षेत्र :** सहकार आयुक्त व निबंधक, सहकारी संस्था, महाराष्ट्र राज्य पुणे यांच्या दि. २७/५/२०२४ च्या आदेशान्वये बँकेचे कार्यक्षेत्र सोलापूर, पुणे, सांगली, उस्मानाबाद (धाराशिव) जिल्ह्यापुरते मर्यादित झाले आहे. याची सर्व सभासद, खातेदार, हितचिंतकांनी नोंद घ्यावी.

*** आभार :** बँकेच्या कामकाजामध्ये अहवाल सालात सहकार खात्यातील जिल्हा उपनिबंधक, सहकारी संस्था, सोलापूर श्री किरण गायकवाड साहेब, जिल्हा विशेष लेखा परीक्षक (वर्ग १), श्री व्ही. व्ही. डोके साहेब व त्यांचे सहकारी वेळोवेळी मार्गदर्शन केले, त्याबद्दल मी त्यांचा आभारी आहे. तसेच अन्य बँकेचे अधिकारी व सेवक वर्गांनी आम्हास वेळोवेळी सहकार्य दिले आहे, या सर्वांचा मी मनःपूर्वक आभारी आहे. सोलापूर जिल्हा नागरी सह. बँक्स असोसिएशन, सोलापूर, सोलापूर सहकारी कर्मचारी संघ, सोलापूर यांच्या वेळोवेळी सहकार्याबद्दल आभारी आहे.

बँकेचे आधारस्तंभ असलेले सभासद, ठेवीदार, ग्राहक व हितचिंतकांनी वेळोवेळी बँकेच्या प्रगतीसाठी बहुमोल सहकार्य केले, त्या सर्वांचा मी मनःपूर्वक आभार मानतो. आपण सर्व सभासदांनी बँकेचा अहवाल, विषयपत्रिकेतील सर्व विषयासह ऑडिटेड ताळेबंद पत्रक, नफा तोटा पत्रक, शिफारस केलेली नफा वाटणी, अंदाजपत्रकास मंजुरी द्यावी अशी मी सर्व संचालक मंडळाच्या वतीने विनंती करतो व सदरचा अहवाल पूर्ण करतो.

धन्यवाद !



आपला स्नेहांकित,
अनिल सिंदगी
चेअरमन





वैधनिक लेखापरीक्षकांचा अहवाल

फॉर्म नं. एन - १

(महाराष्ट्र सहकारी कायदा कलम ८१ आणि नियम ६९)

प्रति,

मा. चेअरमन

महेश अर्बन को - ऑफ बँक लि., सोलापूर.

४१८, दक्षिण कसबा, सोलापूर ४१३००१.

संदर्भ :- लेखापरिक्षण नियुक्तीचा वार्षिक सर्वसाधारण सभेतील ठराव क्र. ६ दि. २६/०८/२०२३ तसेच आपले नियुक्तीपत्र क्रमांक ६७ दिनांक ०८/०९/२०२३.

आर्थिक पत्रकाबाबत लेखापरीक्षकाचा अभिप्राय -

१. आम्ही महेश अर्बन को-ऑपरेटिव बँक लि., सोलापूर, या सहकारी बँकेचे दिनांक ०१/०४/२०२४ ते ३१/०३/२०२५ या वर्षातील आर्थिक विवरणपत्रकांचे लेखापरीक्षण केलेले असून, त्यामध्ये दि. ३१/०३/२०२५ च्या ताळेबंदाचे व त्या दिनांकास संपणाऱ्या वर्षाच्या नफा-तोटा पत्रक आणि त्यामध्ये समाविष्ट केलेल्या हिशोबाच्या धोरणाचा अर्थपूर्ण सारांश व इतर स्पष्टीकरणात्मक माहितीचा सामावेश आहे.

आर्थिक विवरणपत्रकांबाबत व्यवस्थापनाची जबाबदारी -

२. महाराष्ट्र सहकारी संस्था अधिनियम १९६० आणि त्याअंतर्गत बनविलेल्या नियमान्वये आर्थिक विवरणपत्रके व्यवस्थापनाची जबाबदारी आहे. सदर जबाबदारीमध्ये आर्थिक विवरणपत्रके तयार करताना अपहार किंवा चूक यामुळे होणाऱ्या लक्षणीय चुकांपासून मुक्त राहिल अशा प्रकारचे अंतर्गत नियंत्रण ठेवणेबाबत संकल्पना तयार करणे आणि ते अंमलात आणणे याचा समावेश असेल.

लेखापरीक्षकांची जबाबदारी -

३. आर्थिक पत्रके तयार करणेची जबाबदारी संस्था व्यवस्थापनाची असून, त्यावर मतप्रदर्शन करणे ही आमची जबाबदारी आहे. आम्ही आमचे लेखापरीक्षण हे भारतीय सनदी लेखापाल संस्था यांनी तयार केलेल्या व तपासणीसाठी लागू असलेले मापदंड व महाराष्ट्र सहकारी संस्था कायद्यास अनुसरून केलेली आहे. या मापदंडानुसार आम्हाला आमच्या तपासणीची आखणी आणि अंमलबजावणी अशा प्रकारे करावी लागते कि ज्या योगे हिशोबात लक्षणीय चुका नाहीत, याची सर्वसाधारण अशी खात्री पटेल.
४. लेखापरीक्षणामध्ये आर्थिक पत्रांमध्ये दाखविलेल्या रक्कम व केलेली विधाने याबाबतचे योग्य पुरावे मिळवणे व त्यांची तपासणी करणे यांचा अंतर्भाव असतो. लेखापरीक्षणासाठी निवड केलेली कार्यपद्धती लेखापरीक्षकाचे स्वतःचे अंदाज, तसेच आर्थिक पत्रकामधील दसरी चुका अथवा अपहार अशी कोणतीही महत्वाची अनियमितता यामुळे निर्माण होणारे धोके यांचे मूल्यमापन करणारी आहे. धोक्याचे मूल्यमापन करण्यासाठी लेखापरीक्षणाचे नियोजन करतेवेळी परिस्थितीस अनुसरून लेखापरीक्षक संस्थेने तयार केलेली व सादर केलेल्या आर्थिक पत्रकांच्या अचूकतेची खात्री करण्यासाठी बँकेच्या अंतर्गत नियंत्रणाचा वापर करतो. लेखापरीक्षणामध्ये जमाखर्चाच्या धोरणांच्या योग्यतेच्या मूल्यमापनासह व्यवस्थापनाने जमाखर्चाच्या केलेल्या अंदाजाबाबत योग्य निष्कर्ष काढणे तसेच आर्थिक पत्रकांच्या सादरीकरणाचे योग्य मूल्यमापन करणे याचा समावेश होतो.
५. लेखापरीक्षण कार्यातून मिळालेला पुरावा हा आमच्या लेखापरीक्षणाच्या मतास पूरकता देत असल्याबाबतची आम्हास खात्री झाली आहे.



महेश अर्बन को-ऑप. बँक लि., सोलापूर.



अभिप्राय :-

६. आमच्या मते आणि आम्हास माहिती व खुलाशाच्या आधारे व आवश्यक असलेल्या माहितीच्या आधारे सदर संस्थेस हिशोब व एकत्रित दिलेल्या टिप्पणी या महाराष्ट्र सहकारी संस्थांचा १९६० कायदा, महाराष्ट्र सहकारी संस्था नियम १९६१ व इतर लागू असलेल्या कायदानुसार तसेच संस्थासाठी लागणारे निबंधकांने वेळोवेळी जारी केलेले परीपत्रकानुसार आणि भारतामध्ये वापरल्या जाणाऱ्या हिशोबी तत्वानुसार सत्य व रास्त स्थिती दर्शवितात.

अ. ताळेबंदाच्या बाबतीत दि. ३१/०३/२०२५ अखेरची बँकेची स्थिती आणि

आ. नफा/तोटा पत्रकांच्या बाबतीत या दिनांकास संपणाऱ्या वर्षाच्या अगर मुदतीच्या बँकेच्या नफ्याची आमच्या सोबत जोडलेल्या लेखापरीक्षण अहवाल भाग अ, ब व क मधील केलेल्या अवलोकानास पात्र राहून सत्य व रास्त स्थिती दर्शवित आहे.

इतर कायदेशीर नियमावली संदर्भात अभिप्राय -

७. ताळेबंद व नफा तोटापत्रकाचे महाराष्ट्र सहकारी संस्था अधिनियमातील तरतुदी नुसार तयार करण्यात आलेली आहे.

८. आम्ही असा अहवाल करतो कि -

अ. लेखापरीक्षणाच्या उद्देशासाठी, आमच्या संपूर्ण ज्ञानाप्रमाणे, माहितीप्रमाणे आणि विश्वासानुसार आम्हास जरूर ती सर्व माहिती व खुलाशे उपलब्ध झाले आहेत आणि ते समाधानकारक आहेत.

आ. आमच्या तपासणीतून जितपत दृष्टीपतीस येईल त्याप्रमाणे संस्थेने केलेले व आम्ही तपासलेले सर्व व्यवहार संस्था अधिकाराच्या मर्यादेतच केलेले आहे.

इ. लेखापरीक्षणाच्या उद्देशासाठीची बँकेच्या शाखा आणि कार्यालयाकडून प्राप्त झालेली विवरणपत्रके योग्य व परिपूर्ण आहेत.

९. आमच्या मते ताळेबंद व नफा तोटा पत्रक यांचे भारतामध्ये सर्व मान्य अकॉंटींग तत्वांचे अनुपालन लेखांकन मानांकनाप्रमाणे आहे.

१०. आम्ही असा अहवाल देतो कि -

अ. अहवालासोबत जोडलेल्या ताळेबंद व नफातोटा पत्रक ही बँकेच्या हिशोब पुस्तके व विवरणपत्रकांशी सुसंगत आहे.

आ. आमच्या मते आमच्या दप्तर तपासणीत जितपत दृष्टीपतीस येईल, त्याप्रमाणे संस्थेने कायदानुसार आवश्यक व योग्य ती सर्व हिशोबपुस्तके ठेवली आहेत.

इ. शाखांच्या जमाखर्चाचे शाखा लेखापरीक्षकांनी तपासलेले अहवाल आमच्या आवश्यकतेप्रमाणे व अहवाल तयार करण्याच्या गरजेनुसार विचारात घेतले असून सुसंगत आहेत.

ई. संस्थेस चालू तपासणी कालावधीसाठी ऑडीट वर्ग "अ" देण्यात आलेला आहे.

स्थळ : सोलापूर

दिनांक: २७/०६/२०२५

हिरेमठ पाटील उदगिरी अँड असोसिएट्स

चार्टर्ड अकाऊंटंट

भागिदार : सीए दरेश चंनप्पा पाटील

मेंबरशिप क्रमांक १३१५२४

फर्म नोंदणी क्रमांक १२९८५६ W

ऑडीट पॅनेल क्रमांक १०१७८९४

UDIN 25131524BMIAQW4546





महेश अर्बन को-ऑप. बँक लि., सोलापूर.



सन २०२५-२०२६ चे अंदाज पत्रक

(रु. लाखात)

खर्च	अंदाज २०२४-२५	प्रत्यक्ष २०२४-२५	अंदाज २०२५-२६	उत्पन्न	अंदाज २०२४-२५	प्रत्यक्ष २०२४-२५	अंदाज २०२५-२६
ठेवीवरील व बाहेरील कर्जावरील व्याज	780.00	941.73	1250.00	कर्जे व गुंतवणुकीवरील व्याज	1200.00	1407.15	1700.00
पगार भत्ते व प्रा. फंड	185.00	190.66	210.00	कमिशन	20.00	14.50	20.00
संचालक भत्ते, प्रवास	1.50	1.18	1.50	इतर उत्पन्न	40.00	55.15	70.00
भाडे, कर, वीज, विमा	25.00	27.76	28.00				
वकील फी	1.00	1.39	1.00				
पोस्टेज, टेलिफोन, तार	2.00	2.06	2.00				
लेखापरीक्षण फी	6.00	5.08	6.00				
घसारा व दुरुस्ती	30.00	26.18	28.00				
स्टेशनरी प्रिंटींग व जाहिरात	3.00	2.23	3.00				
बँक कमिशन	0.50	0.00	0.50				
ठेव विमा प्रिमियम	16.00	17.00	20.00				
इतर खर्च	30.00	21.04	30.00				
तरतुदी	25.00	96.60	50.00				
इन्कम टॅक्स	65.00	55.00	60.00				
अपेक्षित निव्वळ नफा	90.00	88.89	100.00				
एकूण	1260.00	1476.80	1790.00	एकूण	1260.00	1476.80	1790.00

श्री. संतोष ई. देवरगुडी
मुख्य कार्यकारी अधिकारी

श्री. मल्लीनाथ रा. मसरे
व्हा. चेअरमन

श्री. अनिल वि. सिंदगी
चेअरमन

व संचालक मंडळ



महेश अर्बन को-ऑप. बँक लि., सोलापूर.



THE THIRD SCHEDULE
(Section 29)
FORM A
FORM OF BALANCE SHEET

Balance Sheet of Mahesh Urban Co-operative Bank Ltd. Solapur
Balance Sheet as on 31st March 2025

(000's
omitted)

Capital and Liabilities	Schedule	31/03/2025 (Current Year)	31/03/2024 (Previous Year)
Capital	1	58390.25	50420.40
Reserves and Surplus	2	143052.38	128430.66
Deposits	3	1535783.79	1243970.01
Borrowings	4	-0.91	0.00
Other Liabilities and provisions	5	81101.60	50584.67
TOTAL		1818327.11	1473405.73
ASSETS			
Cash and Balance with Reserve Bank of India	6	25993.30	23058.41
Balance with Banks and money at call and short notice	7	99334.63	77604.78
Investments	8	500931.72	428081.52
Advances	9	1089004.16	850633.00
Fixed Assets	10	33738.93	34032.32
Other Assets	11	69324.38	59995.70
TOTAL		1818327.11	1473405.73
Contingent Liabilities / Bills for collection	12	549.85	321.89



SCHEDULE 1 - CAPITAL

	31/03/2025 (Current Year)	31/03/2024 (Previous Year)
I. FOR OTHER BANKS		
Authorised Capital (Shares of Rs1000 each)	100000.00	100000.00
Issued Capital (Shares of Rs -----each)		
Subscribed Capital (Shares of Rs 1000 each)	58390.25	50420.40
Called-up Capital (Shares of Rs 1000 each)		
Less : Calls unpaid		
Add: Forfeited Shares		
Total	58390.25	50420.40

SCHEDULE 2 - RESERVE AND SURPLUS

	31/03/2025 (Current Year)	31/03/2024 (Previous Year)
I. Statutory Reserves	34088.80	27766.33
Opening Balance	27766.33	22708.93
Additions during the year	6322.47	5057.40
Deductions during the year	0.00	0.00
II. Capital Reserves	34009.12	34009.12
Opening Balance	34009.12	34009.12
Additions during the year	0.00	0.00
Deductions during the year	0.00	0.00
III. Share Premium	0.00	0.00
Opening Balance	0.00	0.00
Additions during the year	0.00	0.00
Deductions during the year	0.00	0.00
IV. Revenue and other Reserves	66065.21	54067.06
Opening Balance	54067.06	44084.61
Additions during the year	11998.15	10007.45
Deductions during the year	0.00	25.00
V. Balance of Profit and Loss Account	8889.26	12588.15
Total (I,II,III,IV & V)	143052.38	128430.66



SCHEDULE 3 - DEPOSITS

	31/03/2025 (Current Year)	31/03/2024 (Previous Year)
A.I. Demand Deposits	79963.21	82773.53
(i) From Banks		
(ii) From others (ANNEXURE A)	79963.21	82773.53
II. Savings Bank Deposits	165459.13	161887.38
III. Term Deposits	1290361.45	999309.10
(i) From Banks		
(ii) From others	1290361.45	999309.10
Total (I,II & III)	1535783.79	1243970.01
B. (i) Deposits of branches in India	1535783.79	1243970.01
(ii) Deposits of branches outside India		
Total	1535783.79	1243970.01

SCHEDULE 4 - BORROWINGS

	31/03/2025 (Current Year)	31/03/2024 (Previous Year)
I. Borrowing in India	-0.907	0.00
(i) Reserve Bank of India		
(ii) Other Banks	-0.907	0.00
(ii) Other institutions and agencies		
II. Borrowing outside India		
Total (I and II)	-0.907	0.00
Secured borrowing included in I and II above - Rs.		

SCHEDULE 5 - OTHER LIABILITIES AND PROVISIONS

	31/03/2025 (Current Year)	31/03/2024 (Previous Year)
I. Bills Payable		
II. Inter-office adjustments		
III. Interests Accrued	1761.13	2582.54
IV. Others (Including Provisions) (ANNEXURE B)	79340.47	48002.13
Total	81101.60	50584.67



SCHEDULE 6 - CASH AND BALANCE WITH RESERVE BANK OF INDIA

	31/03/2025 (Current Year)	31/03/2024 (Previous Year)
I. Cash in hand (Including foreign currency notes)	25993.30	23058.41
II. Balance with Reserve Bank of India		
(i) in Current Account		
(ii) in Other Accounts		
Total (I & II)	25993.30	23058.41

SCHEDULE 7 - BALANCE WITH BANKS AND MONEY AT CALL AND SHORT NOTICE

	31/03/2025 (Current Year)	31/03/2024 (Previous Year)
I. In India		
(i) Balances with banks		
(a) In Current Accounts (ANNEXURE C)	99334.63	77604.78
(b) In Other Deposits Accounts	0.00	0.00
(ii) Money at call and short notice		
(a) with banks		
(b) with other institutions		
Total (i and ii)	99334.63	77604.78
II. Outside India		
(i) in Current Accounts		
(ii) in Other Deposit Accounts		
(iii) Money at call and short notice		
Total (i, ii and iii)	0.00	0.00
Grand Total (I & II)	99334.63	77604.78

SCHEDULE 8 - INVESTMENTS

	31/03/2025 (Current Year)	31/03/2024 (Previous Year)
I. Investments in India in	500931.72	428081.52
(i) Government Securities	274638.21	234536.35
(ii) Other Approved Securities (Mutual Fund)	10004.22	10003.72
(ii) Shares	20.00	20.00
(iv) Debentures and Bonds	0.00	0.00
(v) Subsidiaries and/or joint ventures	0.00	0.00
(vi) Others (Fixed Deposits) (ANNEXURE D)	216269.29	183521.45
Total	500931.72	428081.52



II. Investments outside India in		
(i) Government Securities (including local authorities)	0.00	0.00
(ii) Subsidiaries and/or joint ventures abroad	0.00	0.00
(iii) Other investments (to be specified)	0.00	0.00
Total	0.00	0.00
GRAND TOTAL (I and II)	500931.72	428081.52

SCHEDULE 9 - ADVANCES

	31/03/2025 (Current Year)	31/03/2024 (Previous Year)
A. (i) Bills purchased and discounted		
(ii) Cash Credits, Overdrafts and loans repayable on demand (ANNEXURE E)	338020.77	308230.68
(iii) Term Loans(ANNEXURE F)	750983.39	542402.42
Total	1089004.16	850633.10
B. (i) Secured by tangible assets	1027668.89	813825.16
(ii) Covered by Bank/Government Guarantees	0.00	0.00
(iii) Unsecured	61335.27	36807.94
Total	1089004.16	850633.10
C. I. Advances in India	1089004.16	850633.00
(i) Priority sectors	780016.16	580502.00
(ii) Public sectors	0.00	0.00
(iii) Banks	0.00	0.00
(iv) Others	308988.00	270131.00
Total	1089004.16	850633.00
C II. Advances Outside India		
(i) Due from banks	0.00	0.00
(ii) Due from others	0.00	0.00
(a) Bills purchased and discounted	0.00	0.00
(b) Syndicated loans	0.00	0.00
(c) Others	0.00	0.00
Total	0.00	0.00
GRAND TOTAL (C I and C II)	1089004.16	850633.00



SCHEDULE 10 - FIXED ASSETS

	31/03/2025 (Current Year)	31/03/2024 (Previous Year)
I. Premises	15825.00	15825.00
At cost as on 31st March of the preceding year	15825.00	15825.00
Additions during the year	0.00	0.00
Deductions during the year	0.00	0.00
Depreciation to date	0.00	0.00
I. Other Fixed Assets (including furniture and fixtures) (ANNEXURE G)	17913.93	18207.32
At cost as on 31st March of the preceding year	18207.33	20599.03
Additions during the year	2171.53	0.00
Deductions during the year	0.00	0.00
Depreciation to date	2464.93	2391.70
Total (I and II)	33738.93	34032.32

SCHEDULE 11 - OTHER ASSETS

	31/03/2025 (Current Year)	31/03/2024 (Previous Year)
I. Inter-office adjustment (net)		
II. Interest accrued	18317.34	13539.92
III. Tax paid in advance/tax deducted at source(ANNEXURE H)	2004.73	737.50
IV. Stationery and Stamps	303.98	356.94
V. Non-banking assets acquired in satisfaction of claims	0.00	0.00
VI. Others (ANNEXURE I)	48698.33	45361.34
Total	69324.38	59995.70

SCHEDULE 12 - CONTINGENT LIABILITIES

	31/03/2025 (Current Year)	31/03/2024 (Previous Year)
I. Claims against the bank not acknowledged as debts	0.00	0.00
II. Liability for partly paid investments	0.00	0.00
III. Liability on account of outstanding forward exchange contracts	0.00	0.00
IV. Guarantees given on behalf of Constituents	0.00	0.00
(a) In India	549.85	321.89
(b) Outside India	0.00	0.00
V. Acceptances, endorsements and other obligations	0.00	0.00
VI. Other items for which the bank is Contingently Liable	0.00	0.00
VII Disputed Tax Liabilities	0.00	0.00
Total	549.85	321.89



महेश अर्बन को-ऑप. बँक लि., सोलापूर.



FORM B

FORM OF PROFIT AND LOSS ACCOUNT

Profit and Loss Account of Mahesh Urban Co-operative Bank Ltd. Solapur

For the year ended on 31st March 2025

(000's omitted)

Particulars	Schedule	31/03/2025 (Current Year)	31/03/2024 (Previous Year)
I. INCOME			
Interest earned	13	140715.09	115515.18
Other Income	14	6964.73	5495.50
TOTAL		147679.82	121010.69
II. EXPENDITURE			
Interest Expended	15	94172.52	67409.77
Operating Expenses	16	29458.04	27312.78
Provisions and Contingencies		15160.00	13700.00
TOTAL		138790.56	108422.54
III. PROFIT/LOSS			
Net Profit/Loss (-) for the year		8889.26	12588.15
Profit/Loss(-) brought forward		0.00	0.00
TOTAL		8889.26	12588.15
IV. APPROPRIATIONS			
Transfer to Statutory Reserves		0.00	5700.00
Transfer to Other Reserves		0.00	2338.15
Transfer to Government/Proposed dividend		0.00	4550.00
Balance carried over to balance sheet		0.00	0.00
TOTAL		0.00	12588.15



SCHEDULE 13 - INTEREST EARNED

	31/03/2025 (Current Year)	31/03/2024 (Previous Year)
I. Interest/discount on advance/bills	104401.70	88100.56
II. Income on Investments	17673.17	14390.98
III. Interest on balances with Reserve Bank of India and other inter-banks funds	17464.81	11631.09
IV. Others	1175.41	1392.55
TOTAL	140715.09	115515.18

SCHEDULE 14 - OTHER INCOME

	31/03/2025 (Current Year)	31/03/2024 (Previous Year)
I. Commission, exchange and brokerage	1449.90	1500.38
II. Profit on sale of investments	0.00	0.00
Less: Loss on sale of investments	0.00	0.00
III. Profit on revaluation of investments	0.00	0.00
Less: Loss on revaluation of investments	0.00	0.00
IV. Profit on sale of land, buildings and other assets	0.00	0.00
Less: Loss on sale of land, buildings and other assets	0.00	0.00
V. Profit on exchange transactions	0.00	0.00
Less: Loss on exchange transactions	0.00	0.00
VI. Income earned by way of dividends etc. from subsidiaries/Companies and/or joint ventures abroad/ in India	0.00	0.00
VII. Miscellaneous Income	5514.83	3995.13
TOTAL	6964.73	5495.50

SCHEDULE 15 - INTEREST EXPENDED

	31/03/2025 (Current Year)	31/03/2024 (Previous Year)
I. Interest on deposits	94156.48	67382.21
II. Interest on Reserve Bank of India/Inter-back borrowings	16.04	27.55
III. Others	0.00	0.00
TOTAL	94172.52	67409.77



SCHEDULE 16 - OPERATING EXPENSES

	31/03/2025 (Current Year)	31/03/2024 (Previous Year)
I. Payments to and provisions for employees	19065.74	17511.49
II. Rent, taxes and lighting	1948.29	2007.23
III. Printing and stationery	132.71	215.83
IV. Advertisement and publicity	90.07	47.70
V. Depreciation on Bank's Property	2464.93	2391.70
VI. Director's fees allowances and expenses	117.50	120.32
VII. Auditor's fees and expenses (Including branch auditors)	508.41	509.34
VIII. Law Charges	139.32	69.47
IX. Postages, Telegrams, Telephones etc.	206.14	134.20
X. Repairs and maintenance	152.89	197.12
XI. Insurance	2527.40	1508.08
XII. Other Expenditure	2104.66	2600.29
TOTAL	29458.04	27312.78
Provisions and Contingencies		
I. Provision for Standard Asset	1500.00	1000.00
II. Provision for Bad & Doubtful Debts Reserve	6500.00	5000.00
III. Provision for Depreciation Reserve	0.00	500.00
IV. Provision for Leave Encashment Reserve	1660.00	500.00
V. Provision for Investment Flucation Reserve	0.00	500.00
VI Income Tax	5500.00	6200.00
TOTAL	15160.00	13700.00

As per our report on even date

For Hiremath Patil Udgiri and Associates

Chartered Accountants

s/d xxxx

Partner:- . CA Daresh Channappa Patil

Place: Solapur

Mem No:- 131524

UDIN :- 25131524BMIAQW4546

Empanelment No- 1017894

Date:- 27/06/2025

Shri. Santosh I. Devargudi
Chief Executive Officer

Shri. Mallinath R. Masare
Vice Chairman

Shri. Anil V. Sindgi
Chairman

Shri. Siddeshwar N. Bamni	Director	Shri. Prakash S. Birajdar	Director	Dr. Arunkumar P. Ingale	Director
Shri. Ganesh M. Pawle	Director	Dr. Sou. Prabha V. Devnikar	Director	Shri. Gurushant S. Dhang	Director
Shri. Shankar M. Patil	Director	Sou. Shobha M. Shirsi	Director	Shri. Asim A. Sindgi	Director
Shri. Shanakarappa B. Dargopatil	Director	Sou. Alaka D. Rathod	Director	Shri. Shivsharan G. Sugumale	Director
Shri. Chidanand R. Vanarote	Director	Shri. Mallinath S. Swami	Director	Shri. Siddeshwar V. Jokare	Director



MAHESH URBAN CO-OPERATIVE BANK LTD.

418, South Kasba, Solapur - 413007.

SIGNIFICANT ACCOUNTING POLICIES AND NOTES TO ACCOUNTS FOR THE FINANCIAL YEAR ENDED 31st March, 2025 (PART - A)

❖ SIGNIFICANT ACCOUNTING POLICIES:

The summary of significant accounting policies followed by the bank are under.

1. **Basis of preparation:** The financial statements of the Bank have been prepared and presented in accordance with the generally accepted accounting principles in India. The Bank has prepared these financial statements to comply in all material respects with the accounting standards issued by the Institute of Chartered Accountants of India (ICAI) to the extent applicable, applicable statutory provisions under the Banking Regulation Act, 1949 & Maharashtra State Co-operative Societies Act, 1960, circulars and guidelines issued by the Reserve Bank of India (RBI) from time to time and current practices prevalent in the co-operative banking sector in India. The financial statements have been prepared following the going concern concept on the accrual basis under the historical cost convention. The accounting policies adopted in the current year are consistent with those of previous year.
2. **Use of Estimates:** The preparation of financial statements in conformity with generally accepted accounting principles requires management to make estimates and assumptions that affect the reported amounts of assets, liabilities, revenues and expenses and the disclosure of contingent liabilities at the end of the reporting period. Although these estimates are based on management's best knowledge of current events and actions, uncertainty about these assumptions and estimates could result in outcomes requiring a material adjustment to the carrying amounts of assets or liabilities in the future periods. Management believes that, the estimates used in the preparation of this financial statements are prudent and reasonable. Any revision to the accounting estimates is recognized prospectively.
3. **Advances:**
 - a. The classification of advances into Standard, Sub-standard, Doubtful and Loss assets as well as provisioning on Standard Advances and Non-Performing Advances has been arrived at on an on-going basis in accordance with the Income Recognition, Assets Classification and Provisioning Norms prescribed by the Reserve Bank of India from time to time.
 - b. The unrealized interest in respect of advances classified as Non-Performing Advances is disclosed as "Overdue Interest Reserve" as per RBI directives.
 - c. In addition, a general provision is made on following categories of standard assets as per RBI guidelines, as under:

Category	Provision (%)
Direct advances to agricultural and SME sectors	0.25%
Commercial and real estate loans	1.00%
Commercial and real estate loans-residential housing	0.75%
Other standard advances	0.40%



4. Revenue recognition (AS - 9) :

- Income from Advances - As per RBI directives, in respect of accounts classified as Standard, interest and other income is recognized on accrual basis as and when the same is earned; income from Non-Performing Assets is recognized on realization basis. Unrealized interest on Non-Performing Assets is shown as Overdue Interest Reserve on liability side of Balance Sheet.
- Income from Investments Interest income from investments is recognized on a time proportion basis considering the face value of investment and the rate applicable. Discount on T-Bills is recognized on realization basis.
- The commission on Guarantees, locker rent, dividends received from shares of co-operative institutions and mutual funds are accounted on receipt basis.

5. Property, Plant & Equipment's (PPE) (AS 10 R) :

- Fixed Assets, other than those that have been revalued are carried at historical cost less amortization/ depreciation accumulated thereon/ impairment if any. Cost comprises of purchase price, including non-refundable taxes and any directly attributable cost of bringing the asset to its working condition for intended use. Any trade discount, rebates are deducted in arriving at the purchase price.
- Revalued assets are carried at revalued amounts, if any. No depreciation is charged on revalued amount. Revalued amount is reflected under Revaluation Reserve in the balance sheet.
- Gains or Losses arising from de-recognition of fixed assets are measured as difference between the net proceeds on disposal and carrying amount of the assets and are recognized in the profit and loss account when the asset is de-recognized.
- Impairment: The Carrying amounts of assets are reviewed at each balance sheet date for any indication of impairment based on internal / external factors. An impairment loss is recognized wherever the carrying amount of an asset exceeds its recoverable amount. The recoverable amount is the greater of the asset's net selling price and value in use.

6. Depreciation:

- The depreciation on fixed assets is calculated on the basis of methods and rates as mentioned below:

Particulars	Method of Depreciation	Rate of Depreciation
Furniture and Fixture	WDV	10%
Plant and Machinery	WDV	15%
Electrical Equip.	WDV	15%
Premises	WDV	10%
Dead Stock	WDV	10%
Computers and Peripherals	SLM	33.33%

- Depreciation on revalued Assets is not charged.



- c. As per RBI guidelines, depreciation on Computer and Peripherals used for providing technological services are depreciated on a SLM.
- d. The depreciation on assets acquired prior to October 1st, is provided for the whole year otherwise the same are depreciated at 50% of the normal rates.
- e. No depreciation is provided on assets sold during the year.

7. Investments :

- a. Investments in SLR Govt. of securities are classified into "Held for Trading" (HFT), "Available for Sale" (AFS) and "Held to Maturity" (HTM) categories in accordance with the Reserve Bank of India (RBI) guidelines on Classification and Valuation of Investments for Primary (Urban) Co-operative Banks.
- b. Investments under HTM category are carried at acquisition cost. The premium paid, if any, on the investments under this category is amortized over the residual life of the security as per guidelines of RBI and policy adopted by Bank.
- c. Investments under HFT and AFS category are valued scrip-wise at lower of Cost or Market Value. Net depreciation, if any, under each classification is provided for. Net appreciation, if any, is ignored.
- d. In case of shares, bonds & other investments, the scrip-wise appreciation is ignored. Market value of government securities (excluding treasury bills) is determined on the basis of the prices periodically declared by FIMMDA for valuation at year-end. In case of unquoted government securities, market price or fair value is determined as per the rates published by FIMMDA. Market values of mutual funds are determined on the basis of NAV as on 31st March declared as per guidelines issued by AMFI.
- e. Broken period interest on investments is treated as a revenue item. Brokerage, commission etc. pertaining to investments paid at the time of acquisition is charged to revenue.
- f. Profit or loss on sale of investments under HFT and AFS category security is taken to Profit and Loss account

8. Employee Benefits (AS- 15) :

- a. The retirement benefits in the form of provident fund are a defined contribution scheme. The contributions to the provident fund are charged to Profit and Loss account for the year when the contributions are due.
- b. Accumulated leave is treated as an employee benefit. The bank measures the expected cost of such absences as an additional amount that it expects to pay as a result of the unused entitlement that has accumulated at the Balance sheet date. Such compensated absences are provided for based on the estimated made by the bank.
- c. The bank operates defined benefit plan for its employees, viz. gratuity liability. The cost of providing benefits under these plans is determined on the basis of actuarial valuation at each year-end. The bank has obtained a Unit Linked Insurance Policy from LIC and maintaining fund under Trust Deed with Life Insurance Corporation of India (LIC) for gratuity payments to employees. The shortfall, if any, between the present value of the benefit obligation and the fair value of plan assets as on 31st March is paid / provided for



and recognised as expense in the profit and loss account.

9. Provisions (AS - 29) :

A provision is recognized when the Bank has a present obligation as result of past events and it is probable that an outflow of resources will be required to settle the obligation, in respect of which a reliable estimate can be made.

10. Income Tax (AS - 22) :

A provision for income tax is recognized in accordance with the provision of Income Tax Act 1961, as applicable to Co-operative Banks from time to time. Provision for Deferred Tax Assets/ Liability is not recognized for timing difference arises in books value and as per Income Tax.

During the course of audit, it was observed that the Bank has not accounted for Deferred Tax Liability (DTL) as required under Accounting Standard (AS) 22 Accounting for Taxes on Income, issued by the Institute of Chartered Accountants of India (ICAI).

As per AS 22, deferred tax should be recognized for all timing differences between accounting income and taxable income. However, the Bank has not computed or provided for DTL arising from such timing differences.

It is given us to understand that the depreciation rates and methods applied in the books of account and under the Income Tax Act, 1961 are substantially aligned, and therefore, no material timing difference exists in the current year. As a result, non-recognition of DTL does not materially impact the reported profit for the year ended 31st March 2025.

11. Segmental Reporting (AS - 17) :

The segments are ascertained as under.

- a. Treasury including all investments portfolio, profit and loss on investments and money market operations. The expenses on this segment consist of interest on external borrowings as well as internal sources and depreciation under AFS and HFT category investments / amortization of premium on HTM category investments.
- b. Other banking operations includes all other operations not covered under Treasury Operations.

NOTES TO ACCOUNTS :

A. Provisioning on Advances: Provision for Bad and Doubtful Debts (for Non-Performing Assets) is made as prescribed by RBI directives or Section 36(1)(viiia) of the Income Tax Act, whichever is higher. Further in compliance with Additionally during the year, the bank has made provision for Bad and Doubtful Debts Reserve (BDDR) a sum of Rs. 65.00 Lakhs and Provision for Standard assts of Rss. 15,00,000/- by debiting to Profit and loss account above the line.

B. Investments : During the year Bank has not sold any security from AFS category.

C. Related Party Disclosure (AS - 18) : The Bank is a co-operative society under the



Maharashtra state Cooperative Societies Act, 1960 and there are no Related Parties requiring a disclosure under the Accounting Standard - 18, issued by the ICAI, other than Key Management Personnel, viz. Mr. Santosh Devargudi, chief Executive Officer of the Bank for F.Y. 2024-25. However, in terms of RBI circular dated March 29, 2003, the GM being a single party coming under the category, no further details therein need to be disclosed.

D. Intangible Fixed Assets (AS 26) : The Intangible fixed asset block for “Computer Software” includes Computer Software, the details of which are as follows:

Particulars	March 31, 2024	March 31, 2025
Gross Block at the beginning of the year	0.00	67767.00
Add : Additions during the year	9715.33	0.00
Less : Write off / Sale	0.00	0.00
Gross Block at the end of the year	97150.33	64767.00
Amortization at the beginning of the year	0.00	32383.00
Add : Additions during the year	32383.00	32383.33
Less : Write off / Sale	0.00	0.00
Amortization at the end of the year	32383.33	64767.00
Net Closing Balance	64767.00	32383.33

E. Impairment of Assets (AS - 28) : There is no material impairment of any of assets in the opinion of the Bank and as such no provision under Accounting Standard - 28 issued by ICAI is required.

F. Provisions, Contingent Liabilities (AS 29): Bank has not given any letter of credit during the year. The quantum of contingent liabilities in respect of Bank guarantees is as under:

(Rs. in Lakhs)

Particulars	March 31, 2024	March 31, 2025
Bank Guarantees	3.22	5.50
Total	3.22	5.50

a. In accordance with the “The Depositor Education and Awareness Fund Scheme, 2014” formulated by RBI, till 31st March 2024, the Bank has identified and transferred Rs. 15.98 Lakhs to the Depositor Education and Awareness Fund as per details below:

(Rs. in Lakhs)

Particulars	March 31, 2024	March 31, 2025
Opening balance of amounts transferred to DEAF	14.74	15.98
Add: Amounts transferred to DEAF during the year	1.23	0.01
Less: Amounts reimbursed by DEAF towards claims*	0.00	0.36
Closing balance of amounts transferred to DEAF	15.98	15.63



G. Information under MSME (Development) Act, 2006 : Suppliers/ service providers covered under Micro, Small, Medium Enterprises Development Act, 2006, have not furnished the information regarding filing of necessary memorandum with the appropriate authority. Therefore, information relating to cases of delays in payments to such enterprises or of interest payments due to delays in such payments, could not be given.

H. The bank has neither sold any assets to ARCs nor purchases any Non-Banking Assets during the year.

I. Segmental Reporting (AS - 17) : Disclosures in terms of Segmental Reporting is as follows. (Rs. in Lakhs)

Particulars	Treasury Operation		Other Banking Operation		Total	
	March 31, 2024	March 31, 2025	March 31, 2024	March 31, 2025	March 31, 2024	March 31, 2025
Revenue	0.00	0.00	1210.11	1476.80	1210.11	1476.80
Result						
Unallocated Expenses					1022.23	1332.90
Operating Profit					187.88	143.90
Add/Less: Extraordinary Item	0.00	0.00	0.00	0.00	0.00	0.00
Income Tax Paid					62.00	50.00
Net Profit					125.88	88.89
Other Information						
Segment Assets	0.00	0.00	12787.14	17746.15	12787.14	17746.15
Unallocated Assets					0.00	0.00
Total Assets					12787.14	17746.15
Segment Liability	0.00	0.00	12447.70	15820.62	12447.70	15820.62
Unallocated Liability					0.00	0.00
Total Liability					12447.70	15820.62

J. Deferred tax (liability) / asset (AS - 22) :

During the year bank has not provided for Deferred tax. (Rs. in Lakhs)

Sr. No.	Particulars	March 31, 2024	March 31, 2025
	Tax effect of items constituting deferred tax liability		
a.	On difference between book balance and tax balance of fixed assets	2.73	2.73



महेश अर्बन को-ऑप. बँक लि., सोलापूर.



b.	On expenditure deferred in the books but allowable for tax purposes	0.00	0.00
c.	On items included in Reserves and surplus pending amortization into the Statement of Profit and Loss	0.00	0.00
d.	Others- Special Reserve for Income Tax	0.00	0.00
e.	Tax effect of items constituting deferred tax liability	2.73	2.73
Tax effect of items constituting deferred tax assets			
a.	Provision for compensated absences, gratuity and other employee benefits	0.00	0.00
b.	Provision for doubtful debts / advances	0.00	0.00
c.	Disallowances under Section 40(a)(i), 43B of the Income Tax Act, 1961	0.00	0.00
d.	On difference between book balance and tax balance of fixed assets	0.00	0.00
e.	Unabsorbed depreciation carried forward	0.00	0.00
f.	Brought forward business losses	0.00	0.00
g.	On items included in Reserves and surplus pending amortization into the Statement of Profit and Loss	0.00	0.00
h.	Others	0.00	0.00
i.	Tax effect of items constituting deferred tax assets	0.00	0.00
	Net deferred tax (liability) / asset	(2.73)	(2.73)

K. Cash Flow Statement (AS - 3):

Cash Flow Statement for the year ended 31st March 2025

(₹ in Lakhs)

	Particulars	As on 31/03/2024		As on 31/03/2025	
A	Cash Flow From Operating Activities				
	Net Profit after Tax (before Appropriation)		125.88		88.89
	Add:				
	Income Tax	66.89		55.00	
	Interest on Borrowings	0.28		0.16	
	Provision for Bad & Doubtful Debts	50.00		65.00	



महेश अर्बन को-ऑप. बँक लि., सोलापूर.



	Provision for Std. Assets	10.00		15.00	
	Provision for IFR	5.00		0.00	
	Provision for IDR	5.00		0.00	
	Provision for Leave Encashment	5.00		16.60	
	Provision for Exp	0.00		5.72	
	Amortisation of Premium on Securities	1.42		1.30	
	Entrance Fees and Membership Fees	0.85		0.00	
	Provision for Deferred Tax Liability	0.00		0.00	
	Depreciation and amortisation on Fixed Assets	25.89		24.65	
	Less:		170.33		183.43
	Profit on Sale of Investments	0.00		0.00	
	Profit on Sale of Assets	0.00		0.00	
	Interest from Mutual Fund	13.93		11.75	
	Interest from Govt Securities	143.91		176.73	
			157.84		188.48
	Adjustments for Increase / (Decrease) in Deposits and Other Accounts	3170.41		2918.14	
	Increase / (Decrease) in Other Liabilities	-25.97		307.44	
	(Increase) / Decrease in Investments	-642.61		-728.50	
	(Increase) / Decrease in Advances	-		-2383.71	
	(Increase) / Decrease in Other Assets	2075.70		-16.83	
	Cash Generated from Operations	359.80		96.54	
	Income Tax paid	66.89	292.91	-55.00	151.54
	Cash Generated from Operating Activities		431.28		235.38
B	Cash Flow From Investing Activities				
	Purchase of Fixed Assets	-21.22		-21.72	
	Sale of Investments	0.00		0.00	
	Interest from Mutual Fund	13.93		0.00	
	Interest from Govt Secu.	143.91		0.00	
	Cash Generated from Investing Activities		136.62		-21.72
C	Cash Flow From Financing Activities				
	Share Capital issued (Net)	63.57		79.70	
	Dividend paid	-42.20		-46.71	
	Increase / (Decrease) in Borrowings	-79.87		0.16	
	Interest paid on Borrowings	-0.28		-0.16	
	Cash Generated from Financing Activities		-58.78		32.99



D	Net Increase in Cash & Cash Equivalents		509.12	246.65
E	Cash & Cash Equivalents at the beginning of the Year		497.51	1006.63
F	Cash & Cash Equivalents at the end of the year (D+E)		1006.63	1253.28
G	Break-up of Cash & Cash Equivalents		As at	As at
			45382.00	45747.00
	Cash in hand		230.58	259.93
	Balances with Banks:			
	In Current Accounts		776.05	993.55
	In Deposits Accounts		0.00	0.00
	Total Cash & Cash Equivalents		1006.63	1253.48

Amendment to Bye-Laws

Bye Law No.	Present Wording of the Bye Law	Bye Law No.	Bye-Law Would be read after amendment	Reason for amendment
56	<p>LINKING OF SHARE HOLDING WITH LOAN LIMITS :</p> <p>The shareholding of a member in the Bank shall be in the following proportion to his borrowings.</p> <p>a) 5% of the borrowings if such borrowings are unsecured basis.</p> <p>b) 2.5% of the borrowings in case of secured borrowings.</p> <p>c) 2.5% of the borrowings in case of small scale industrial units, of which 1% to be collected initially and the balance 1.5% to be collected in the course of next 2 years.</p> <p>Provided that no member shall hold more than 1/5th of the total share capital of the Bank.</p> <p>Provided further that any change in the percentage of the share linking by the Reserve Bank of India shall be binding on the borrower.</p> <p>Provided further that if the capital adequacy ratio of the bank is more than 12% then the bank shall change the share linking percentage as per guidelines of Reserve Bank of India in case of loans.</p>	56	<p>LINKING OF SHARE HOLDING WITH LOAN LIMITS :</p> <p>The shareholding of a member in the Bank shall be in the following proportion to his borrowings.</p> <p>a) 5% of the borrowings if such borrowings are unsecured basis.</p> <p>b) 2.5% of the borrowings in case of secured borrowings.</p> <p>c) 2.5% of the borrowings in case of small scale industrial units, of which 1% to be collected initially and the balance 1.5% to be collected in the course of next 2 years.</p> <p>Provided that no member shall hold more than 5% of the total share capital of the Bank.</p> <p>Provided further that any change in the percentage of the share linking by the Reserve Bank of India shall be binding on the borrower.</p> <p>Provided further that if the capital adequacy ratio of the bank is more than 12% then the bank shall change the share linking percentage as per guidelines of Reserve Bank of India in case of loans</p>	As per RBI Circular on Prudential norms and Capital Adequacy dated 02.04.2022



महेश अर्बन को-ऑप. बँक लि., सोलापूर.



ADDITIONAL DISCLOSURE AS PER RBI CIRCULAR

O.UBD.CO.BP.PCB.20/16.45.00/2002-03., DT. 30.10.02. REF NO. B.P.

38/16.45.00/2002-03 DT. 06.03.2003

(Rs. in Lacs)

(रिझर्व बँकेच्या परिपत्रकाप्रमाणे ताळेबंद पत्रकातील वाढीव माहिती)

(रु. लाखात)

Sr. No.	Particulars	31/03/2024	31/03/2025
i)	Capital to Risks Assets Ratio (सीआरएआररेषोचेप्रमाण)	15.19%	14.34%
ii)	a) Movement to CRAR	1290.39	1572.73
	b) Risk Weighted Assets	8497.38	10971.11
iii)	Investments :(गुंतवणुक)		
	1. Book Value	2345.36	2746.36
	2. Face Value	2350.00	2750.00
	3. Market Value	2309.30	2992.30
iv)	Advance Against : Real Estate, Construction Business And Housing (स्थावरमालमत्ता, बांधकाम, व्यवसाय आणि घर खरेदीसाठीदिलेलीकर्जरक्कम)	597.55	1931.21
v)	Advances against Shares & Debentures : (भागदाखले व ऋणपत्रे तारणावरदिलेलीकर्जे)	NIL	NIL
vi)	Advances to Directors, their relatives, Companies/Firms in which they are interested. (बँकेचेसंचालकत्यांचेनातेवाईकत्यांच्याकंपन्या की ज्यातत्यांचासहभागआहेअशांनादिलेलीउचलस्वरुपातीलकर्जे व हमीपोटीदिलेल्यासवलती)		
	a) Fund Based	NIL	NIL
	b) Non- Fund Based	NIL	NIL
vii)	Average Cost of Deposit(ठेवीचासरासरीदर)	6.28%	7.02%
viii)	Non-Performing Assets (NPA's) (उत्पन्न क्षमतानसलेलीजिंदगी)		
	a) Gross NPA	551.61	600.24
	b) Net NPA	106.49	240.12
ix)	Movement of NPA's (अहवालवर्ष व त्याअगोदरीलवर्षांचे एनपीएचेतुलनात्मकप्रमाण)		
	a) Gross NPA	6.90	48.63
	b) Net NPA's	-58.10	133.63
x)	Profitability :(बँकेचीनफा शक्ती)		
	a) Interest Income as a percentage of Working funds	6.15%	6.73%
	b) Non-Interest Income as a percentage of working funds	0.38%	0.45%
	c) Operating Profits as a percentage of working fund	1.84%	1.55%
	d) Return on Assets	1.08%	0.57%
	e) Business (Advances + Deposits) per Employee	584.47	846.70
	f) Profit per Employee	4.39	2.87



xi)	Provision made towards NPA during the year : (चालूवर्षात एनपीएसआठीकेलेलीतरतूद)	65.00	65.00
xii)	Provision made towards Depreciation in investments during the year (चालूवर्षातगुंतवणूक घट निधीसाठीकेलेलीतरतूद)	5.00	0.00
xiii)	Movement in Provisions : (अहवालवर्ष व त्याअगोदरीलवर्षातकेलेल्यातरतूदीचीतुलनात्मकआकडेवारी)		
A)	Towards NPA's		
1.	Opening Balance	543.66	551.61
2.	Add : Additions during the year	188.02	180.99
3.	Add : T/R from Vehicle Reserve	0.00	0.00
4.	Less : Closed / Recovered / Written back	180.07	132.36
5.	Closing Balance	551.61	600.24
B)	Towards Fluctuation in Investments :		
1.	Opening Balance		
2.	Add : Additions during the year	15.50	26.50
3.	Less : Closed / Recovered / Written back	11.00	5.00
4.	Closing Balance	0.00	0.00
		26.50	31.50
C)	Towards Depreciation in Investments :		
1.	Opening Balance	3.00	8.00
2.	Add : Additions during the year	5.00	0.00
3.	Less : Closed / Recovered / Written back	0.00	0.00
4.	Closing Balance	8.00	8.00
D)	Towards Standard Assets :		
1.	Opening Balance	29.06	39.06
2.	Add : Additions during the year	10.00	15.00
3.	Less : Closed / Recovered / Written back	0.00	0.00
4.	Closing Balance	39.06	54.06
xiv)	Foreign currency assets and liabilities (परदेशीचलनातअसलेलीजिंदगी व देणी)	NIL	NIL
xv)	Premium paid towards DICGC (ढेवीवरीलविमाभरणाकेल्याचीमाहिती)	14.26	18.40



B) i) Issuer composition Non SLR investments

No.	Issuer	Amount	Extent of 'below investment grade' securities	Extent of 'unrated' securities	Extent of 'unlisted' securities
1	2	3	4	5	6
1	PSUs	891.00	---	---	---
2	FI's	0.00	---	---	---
3	Public sector Banks	621.52	---	---	---
4	Mutual Funds	100.04	---	---	---
5	Other Co-op. Banks	650.17	---	---	---
6	Others (Shares with Co-op Banks)	0.20	---	---	---
	Provision held towards depreciation				
	Total	2262.94			

ii) Non performing Non-SLR investments.

Particulars	Amount (Rs. in Lacs)
Opening Balance	---
Additions during the year since 1 st April	---
Reductions during the above period	---
Closing Balance	---
Total provisions held	---

As per our report on even date

For Hiremath Patil Udgiri and Associates
Chartered Accountants

s/d xxxx

Partner:- . CA Daresh Channappa Patil

Place: Solapur

Mem No:- 131524

UDIN :- 25131524BMIAQW4546

Empanelment No- 1017894

Date:- 27/06/2025



व्यावसायिक प्रमाणके

तपशील	दि.31-03-24	दि.31-03-25
● स्वभांडवल परिपूर्णता प्रमाणक (सी.आर.ए.आर.)	15.19%	14.34%
● भाग भांडवल व निधी वाढीचे प्रमाण	14.08%	16.51%
● ठेवी वाढीचे प्रमाण	34.19%	23.47%
● कर्ज वाढीचे प्रमाण	32.27%	28.03%
● ग्रॉस एन.पी.ए. कर्जाचे एकूण कर्जाशी प्रमाण	6.47%	5.51%
● नेट एन.पी.ए. कर्जाचे नेट कर्जाशी प्रमाण	1.31%	2.28%
● व्याज वसूल उत्पन्नाचे खेळत्या भांडवलाशी प्रमाण	6.15%	4.96%
● इतर उत्पन्नाचे खेळत्या भांडवलाशी प्रमाण	0.38%	0.31%
● व्यवस्थापकीय खर्चाचे खेळत्या भांडवलाशी प्रमाण	1.91%	1.54%
● सेवक खर्चाचे खेळत्या भांडवलाशी प्रमाण	1.22%	0.99%
● उत्पन्नाशी खेळत्या भांडवलाशी प्रमाण	8.46%	8.32%
● निव्वळ नफ्याचे खेळत्या भांडवलाशी प्रमाण	0.95%	0.50%
● एकूण कर्जे/एकूण मालमत्ता	59.44%	70.23%
● एकूण कर्जे+ सरकारी रोखे + गुंतवणूक / एकूण मालमत्ता	86.76%	86.86%
● निव्वळ नफ्याचे मालमत्तेशी प्रमाण	0.92%	0.49%
● कर्जाचा सरासरी व्याजदर	11.92%	11.46%
● ठेवीचे कर्जाशी % प्रमाण	68.38%	70.91%
● ठेवीचा सरासरी व्याजदर	6.28%	7.02%
● प्रति सेवक व्यवसाय रुपये (लाखांत)	584.47	846.71



महेश अर्बन को-ऑप. बँक लि., सोलापूर.



* कर्जावरील सध्याचे व्याजदर *

कर्ज प्रकार	द.सा.द.शे.
१. तारणी कर्जे- सर्व प्रकारचे उद्योग, व्यापार, व्यवसायासाठी (हसे कर्ज, कर्ज लिमिट)	
अ) तारणी कर्जे	१२%
२. तारणी कर्ज (मुख्य अथवा जादा तारण स्थावर मिळकत घेवून) व्यावसायिकांसाठी कर्जे/ कर्ज लिमिट डॉक्टर, सी.ए, अर्कीटेक्ट, इंजिनियर, वकील इत्यादी	१०%
३. बांधकाम / प्रॉपर्टी (स्थावर) खरेदीसाठी हसे कर्ज	
अ) घर / फ्लॅटसाठी (हौसिंग लोन)	११%
ब) व्यवसायासाठी - दुकान गाळा गोडावून स्थावर खरेदी / बांधकाम	१३%
क) बांधकाम प्रोजेक्टसाठी (बिल्डर डेव्हलपर्स)	१४%
४. वाहन / खरेदी कर्ज	
अ) दुचाकी वाहन	१२%
आ) तीन चाकी / चार चाकी व त्यावरील वाहन खरेदीसाठी	११%
इ) कमर्शियल वाहनासाठी (ट्रक, टेम्पो)	१२%
५. विना तारण - हसे कर्ज / लिमिट/नोकरदार/व्यवसाय/खाजगी	
आ) वैयक्तिक कारणास	१५%
इ) जर कर्जदार कर्ज कपात करून देत असल्यास	१३%
६. N.S.C. / L.I.C POLICY / KISAN VIKAS PATRA तारणावर	१०%
७. वेअरहाउस रिसीट तारणावर कर्ज/ कर्ज लिमिट	१२%
८. ठेव तारण कर्ज / कर्ज लिमिट - ठेव व्याज दराच्या जादा	१%
९. सोने तारण कर्ज (०% प्रोसेस फी)	९%

ठेवीचे आकर्षक व्याजदर

७ दिवस ते २९ दिवस	४.००%
३० दिवस ते १८० दिवस	५.००%
१८१ दिवस ते ३६४ दिवस	६.००%
३६५ दिवस ते ५ वर्षापर्यंत	८.००%
५ वर्षांपुढे ते १० वर्षापर्यंत	८.२५%

ज्येष्ठ नागरिकांसाठी १ वर्षांपुढील कालावधीसाठी अर्धा टक्का ज्यादा व्याजदर देण्यात येईल.



अधिक माहितीसाठी, विनम्र व तत्पर सेवेसाठी आवश्यक भेट द्या. *नियम व अटी लागू.

शाखा निहार तुलनात्मक आर्थिक माहिती

(रु. लाखात)

शाखा	ठेवी		कर्जे		निव्वळ नफा	
	२०२४	२०२५	२०२४	२०२५	२०२४	२०२५
हेड ऑफीस	०.००	०.००	०.००	०.००	-२७३.५५	-३०६.०५
मुख्य शाखा	७४५३.५६	९२९९.५६	३७६९.६०	५०५७.७९	९४४.५९	९४४.०८
मार्केट यार्ड शाखा	९७४०.००	९७४९.९३	२३०६.३९	२६७७.९९	९२०.९४	९९९.६०
जुळे सोलापूर शाखा	२४३५.६०	३४०९.६०	९५६३.९३	९६८२.९३	८९.८९	९९.९५
अक्कलकोट रोड शाखा	४९०.४९	३९७.६५	५२८.४७	५८३.९९	४०.८५	२२.९६
सैफुल शाखा	४००.९०	५६७.९०	३३८.०३	८८९.९०	३.९६	२४.३५
एकूण	१२४३९.७०	१५३२७.८४	८५०६.३३	१०८९०.०४	१२५.८८	८८.८९





महेश अर्बन को-ऑप. बँक लि., सोलापूर.



मुख्य कार्यालय : ४१८, दक्षिण कसबा, सोलापूर. फोन : २७४२४००, २६२२६४५

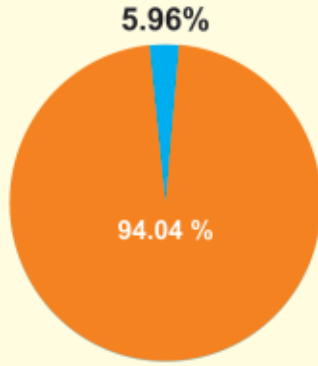
खास वैशिष्ट्ये

- १) बँकेच्या सुरुवातीपासून सतत ऑडिट 'अ' वर्ग प्राप्त.
- २) सभासदांना सतत दरवर्षी डिव्हीडंड (लाभांश) देणारी बँक.
- ३) वैयक्तिक / संयुक्त ठेवीदारांचे एकूण रु. ५ लाख पर्यंतच्या ठेवींना 'डिपॉझिट इन्शुरन्स कार्पोरेशन' मार्फत विमा संरक्षण.
- ४) विविध ठेव योजनेवर ग्राहकांना आकर्षक व्याजदर देणारी व जेष्ठ नागरीकांना अधिक व्याज दर देणारी बँक.
- ५) व्यापार, व्यवसाय, उद्योगधंदे व वैयक्तिक कारणाकरिता तारणी, विनातारणी कर्जेयोग्य व्याजदरात उपलब्ध.
- ६) भारतातील सर्व प्रमुख शहरावर अल्प दरात चेक्स व डिमांड ड्राफ्ट्स देण्याची सोय.
- ७) मुख्य शाखा, जुळे सोलापूर, सैफुल शाखेत 'लॉकर्स' ची सोय.
- ८) अल्पदरात इन्कमटॅक्सचे 'ई-पेमेंट' करण्याची सोय.
- ९) सर्व बँकींग व्यवहार कॉम्प्युटरद्वारे 'ऑन लाईन' सेवा.
- १०) ग्राहकांकरिता सकाळ व संध्याकाळ या दोन्ही वेळेस बँकींग सेवा उपलब्ध.
- ११) मोबाईल ॲप  सुविधा, QR कोड  सुविधा
- १२) अधिक माहितीसाठी, विनम्र व तत्पर सेवेसाठी अवश्य भेट द्या.
- १३) मुख्य शाखा, जुळे सोलापूर सैफुल शाखेत सोने तारण कर्जाची सोय. सोने तारण ९% दराने उपलब्ध. सोने तारण कर्जासाठी प्रोसेस फी आकारली जाणार नाही.

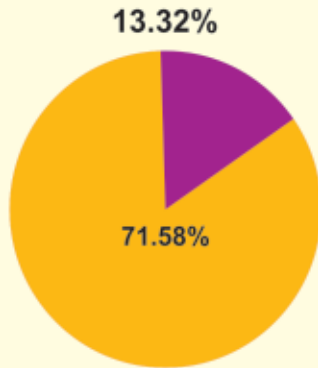
मुख्य कार्यकारी अधिकारी

चेअरमन

Loans : As on 31-03-2025

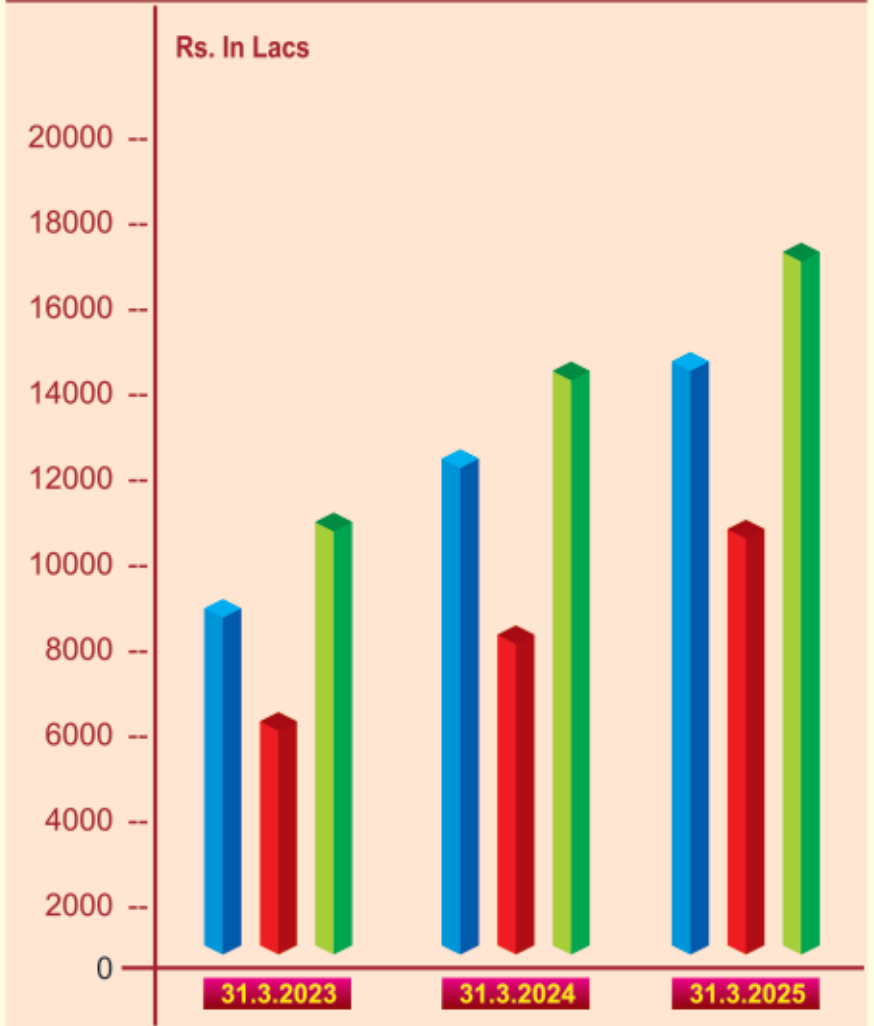


- Secured Loans
- Unsecured Loans



- Loans to Priority Sector
- Loans to Weaker Section

COMPARATIVE FINANCIAL POSITION



	31.3.2023	31.3.2024	31.3.2025
■ Deposit	9269.29	12439.70	15357.84
■ Loans-Advances	6430.62	8506.33	10890.04
■ Working Capital	11019.60	14310.30	17746.15

Printed Matter

BOOK-POST

प्रति,

.....



प्रेषक : चेअरमन -

महेश अर्बन को-ऑप. बँक लि., सोलापूर.

४९८, दक्षिण कसबा, सोलापूर - ४१३००७. फोन : २६२२६४५, २७४२४००